



Datendose KAT6


Montageanleitung DN-9007-S



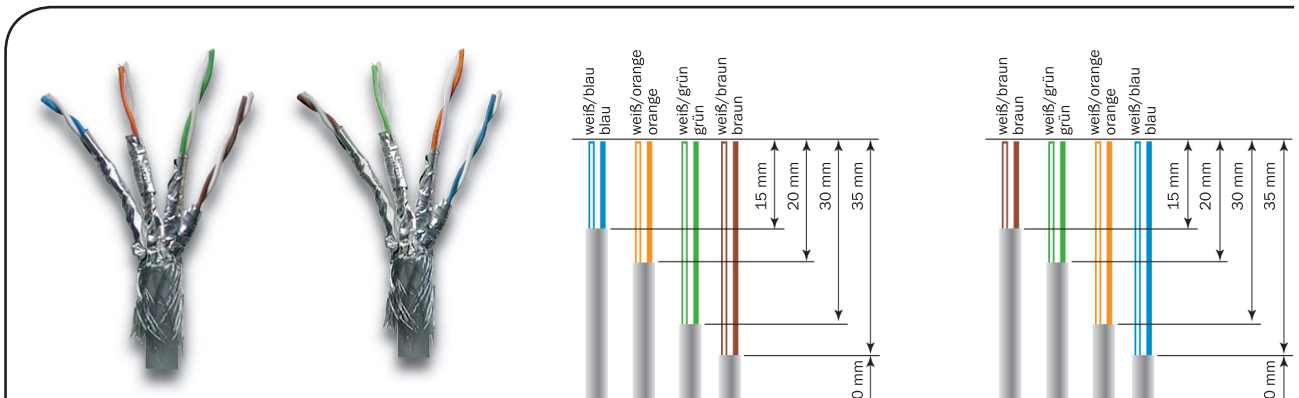
1) Kabelmantel nach 45 mm einritzen.



2) Kunststoffmantel bei 45 mm abziehen.



3) Schirmgeflecht auf 10 mm kürzen und über Kabelmantel zurückschieben.




4) Schirmfolie ablängen.


Kabeleinführung linke Seite

Kabeleinführung rechte Seite

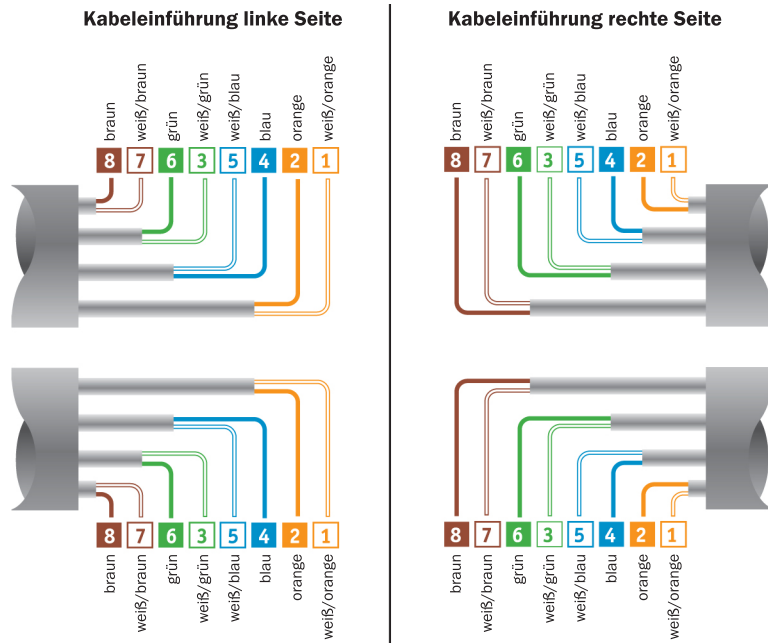
5) Kabel befestigen.



6) LSA-Anlegewerkzeug benutzen.



7) Adern anschließen.



Belegung nach EIA/TIA 568 B

